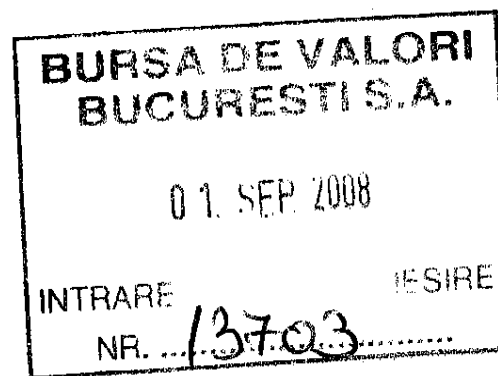


SC BEGA TEHNOMET SA
Timișoara, str. Calea Stan vidrighin nr. 5A
Nr. Înreg. ORC J35/640/1991

Nr. 3123/28.08.2008



Către

RASDAQ

Subscrisa SC BEGA TEHNOMET SA cu sediul în Timișoara, str. Calea Stan Vidrighin nr.5A, înmatriculată la ORC de pe lângă Tribunalul Timiș sub nr. J35/640/1991, având CUI R 1816121, reprezentată de Director General ing. Soruica Ioan, prin prezenta vă transmitem în completare la raportul semestrial - privind situația financiară la finele lunii iunie 2008 conform Regulamentului 1 al CNVM și Legii privind piața de capital nr.297/2004 – Anexa reprezentând indicatorii economico – financiari.

**PRESEDINTELE CONSILIULUI DE
ADMINISTRATIE**

ing. Soruica Ioan




TEHO

DECLARAȚIE

Subsemnatul Soruica Ioan în calitate de Președinte al Consiliului de Administrație al SC BEGA TEHNOMET SA Timișoara și Soruica Maria Director Economic în cadrul SC BEGA TEHNOMET SA Timișoara, declarăm că situația financiar – contabilă aferentă semestrului I 2008 a fost întocmită în conformitate cu standardele contabile aplicabile și oferă o imagine conformă cu realitatea a activelor, obligațiilor, poziției financiare, contului de profit și pierdere a societății, iar Raportul Consiliului de Administrație cuprinde o analiză corectă a dezvoltării și a performanțelor societății precum și o descriere a principalelor riscuri și incertitudini specifice activității desfășurate.

PREȘEDINTELE CONSILIULUI DE ADMINISTRAȚIE

ing. Ioan Soruica



DIRECTOR ECONOMIC

ec. Maria Soruica



RAPORT SEMESTRIAL
Conform Regulamentului CNVM nr2/2006
Data 20.08.2008

SC BEGA TEHNOMET SA Timisoara
Sediul social: Str. Calea Stan Vidrighin nr. 5A, 1900 Timisoara, jud. Timis
Nr. telefon/fax: 0256-222055 / 490800
Nr. ORC de pe langa Tribunalul Timis: J35/640/1991
C.U.I.: RO1816121
Capital Social subscris si varsat: 5.148.145

SC Bega Tehnomet SA este societate deschisa supusa reglementarilor CNVM.
Actiunile societatii sunt dematerializate si se vor tranzactiona pe piata extrabursiera RASDAQ.

1. Situatia economico-financiara

a). Analizand situatiile activelor, datoriilor si capitalurilor proprii comparativ semestrul I 2008 cu semestrul I 2007, intocmite conform normelor metodologice emise de Ministerul Finantelor in legea contabilitatii nr.82/1991, se constata ca:

- activele imobilizate au crescut in sem.I 2008 fata de sem.I 2007 cu 10,78%, respectiv de la 31.724.901 lei in 2007 la 35.144.851 lei in 2008;
- activele circulante au scazut in sem.I 2008 fata de sem.I 2007 cu 5,77%, respectiv de la 17.197.276 lei in 2007 la 16.203.779 lei in 2008, scadere datorata in principal reducerii stocurilor de materii prime si materiale precum si a stocurilor de produse finite;
- datoriile societatii ce trebuiesc platite intr-o perioada mai mare de un an au scazut cu 34,93% in semestrul I 2008 fata de semestrul I 2007.

b). Contul de profit si pierdere conform anexei din bilant se prezinta astfel:

	Semestrul I 2007	Semestrul I 2008
Venituri din exploatare	14.122.221	13.584.971
Cheltuieli din exploatare	12.642.710	12.415.760
Profit din explotare	1.479.511	1.169.211
Pierdere din exploatare		
Venituri financiare	1.095.343	1.174.500
Cheltuieli financiare	897.258	1.738.940
Profit financiar	198.085	
Pieredere financiara		564.441
Venituri extraordinare		
Cheltuieli extraordinare		
Profit extraordinar		
Pierdere extraordinara		
Profit brut	1.677.596	604.771
Pierdere bruta		
Impozit pe profit	294.237	120.294
Profit net	1.383.359	484.477
Pierdere neta		

Profitul din exploatare in semestrul I 2008 a scazut fata de semestrul I 2007 cu 26,5%, respectiv de la 1.479.511 lei in 2007 la 1.169.211 lei in 2008, scadere influentata in principal de cresterea brusca a

pretului la materiile prime si materiale in primele cinci luni ale anului 2008, aceasta crestere determinand societatea sa adopte o politica de scadere a livrarilor catre clienti pana la renegocierea preturilor la produsele finite pentru care au fost incheiate contracte anterior. Ca urmare, in semestrul I 2008 veniturile din exploatare au scazut fata de semestrul I 2007 cu un procent de 3,95% fata de semestrul I 2007, si anume de la 14.122.221 lei in 2007 la 13.584.971 lei in 2008, rezultand si o scadere a ratei excedentului din exploatare de la 10,47% in 2007 la 8,6% in semestrul I 2008.

c). Societatea noastra a realizat investitii in regie proprie si achizitionate de la furnizori in semestrul I 2008 in valoare de 2.284.128 lei, constand in modernizari de constructii si achizitii de utilaje in timp ce in semestrul I 2007 a realizat investitii in valoare de 1.226.930 lei. Modernizarile de constructii au fost realizate in scopul imbunatatirii conditiilor de munca care au avut un rol important in cresterea productivitatii muncii.

2. Analiza activitatii societatii comerciale

2.1 Cresterea necontrolata a pretului la materiile prime si materiale precum si la utilitati este principalul factor de incertitudine care afecteaza activitatea societatii si in mod implicit si profitul.

2.2 Veniturile din activitatea de baza in semestrul I 2008 au crescut fata de semestrul I 2007 cu 2,67%. Crestere obtinuta prin diversificarea gamei de produse realizate de societate care a atras dupa sine incheierea de noi contracte cu clienti din UE cat si cu clienti interni.

Comparand semestrul I 2008 cu semestrul I 2007 din punct de vedere al productiei productiei realizate, al numarului mediu de angajati, a productivitatii medii pe angajat si a profitul net, redate in tabelul de mai jos, se constata ca societatea a inregistrat o crestere a

	Semestrul I 2007	Semestrul I 2008
Productia marfa facturata - lei	10.770.451	11.066.541
Productia realizata - lei	10.010.172	10.859.835
Numar mediu personal	433	318
Productivitatea medie / angajat - Euro	1.244	1.581
Profitul net - lei	1.383.359	484.477

productiei realizate de 7,8% fata de semestrul I 2007, in conditiile in care numarul de personal a scazut cu 36,16% in semestrul I 2008 fata de semestrul I 2007. Cu toate acestea am obtinut un spor de productivitate pe angajat de 21,31% in semestrul I 2008 fata de semestrul I 2007. Aceasta crestere a productivitatii muncii pe angajat se datoreaza unei mai bune organizari a locurilor de munca (in celule de lucru) si a re tehnologizarii productiei prin achizitionarea de utilaje performante cum ar fi: masina de debitat cu comanda numerica, robot de sudura, centru de prelucrare cu comanda numerica si altele.

Analizand ponderea costurilor cu materiile prime si materiale in total costuri, conform tabelului de mai jos, se observa ca in semestrul I 2008 a fost de 41,33% fata de 41,51% in semestrul I 2007, in conditiile in care pretul materiilor prime a crescut in medie cu aproximativ 41,26%.

Structura costurilor in total costuri – in procente

Perioada	Materii prime si materiale	Personal	Alte cheltuieli din exploatare	Financiare	Extraordinaire
Sem. I 2007	41,51	24,48	27,55	6,46	0
Sem. I 2008	41,33	21,17	25,14	12,35	0

Obtinerea acestui rezultat a fost posibila prin reducerea consumurilor tehnologice, gestionarea mai eficienta a stocurilor de materii prime si materiale si nu in ultimul rind printr-o negociere mai eficienta a preturilor materiilor prime.

Desi salariile au fost majorate cu aproximativ 12% in semestrul I 2008, cheltuielile cu personalul au scazut in semestrul I 2008 la 21,17% din totalul costurilor fata de 24,48% in semestrul I 2007, rezultind o scadere cu 3,31 procente, care se datoreaza in primul rand reducerii numarului de personal cu 31,16% in

2008 fata de 2007 si nu in ultimul rand a folosirii cat mai eficiente a fortei de munca existente prin organizarea locurilor de munca in celule de lucru.

Celelalte costuri din exploatare in semestrul I 2008 au scazut la 25.14% fata de 27,55% in semestrul 2007, in timp ce costurile financiare au prezentat o crestere semnificativa fata de semestrul I 2007 si anume de la 6,46% la 12,35% in semestrul I 2008. Aceasta crestere a costurilor financiare a fost influentata de fluctuatia mare a cursului valutar in primul semestru al anului curent. Astfel, diferentele de curs valutar au crescut cu 48,4% in 2008 fata de 2007, in timp ce veniturile din diferente de curs valutar au crescut cu doar 6,47% in 2008 fata de 2007.

Societatea incearca sa isi largeasca piata de desfacere atat pe plan intern cit si pe plan extern datorita gamei diversificate de produse finite ce se pot realiza cu utilajele performante de care dispunem in acest moment.


3. Schimbari care afecteaza capitalul social si administrarea societatii comerciale

3. La data de 30.06.2008 structura actionariatului inregistrata la RIAVEST, ORC Timis este urmatoarea:

Nr.crt.	Actionari	Procent
1	Cristescu Valentin Marius	50,86060
2	Cristescu Emil	27,82813
3	Bega Minerale Industriale	10,61047
4	Persoane fizice	10,09150
5	Persoane juridice	0,60930
	Total	100,00000

Facem mentiunea ca la data de 30.06.2008 bilantul nu a fost auditat.

PRESED. CONS. DE AD-TIE
DIRECTOR GENERAL
ing.Soruica Ioan




DIRECTOR ECONOMIC
ec.Soruica Maria

A handwritten signature in black ink, appearing to be "Soruica Maria".

INDICATORI ECONOMICO-FINANCIARI

Denumirea indicatorului	Modul de calcul	Rezultat
1, Indicatorul lichiditatii curente	Active curente/Datorii curente	1.28
2, Indicatorul gradului de indatorare	Capital imprumutat/Capital propriu x 100	5.23
	Capital imprumutat/Capital angajat x 100	4.97
3, Viteza de rotatie a debitelor-clienti	Sold mediu clienti/cifra de afaceri x 365	18
4, Viteza de rotatie a activelor imobilizate	Cifra de afaceri/Active imobilizate	0.38

Presedinte CA
ing. Soruica Ioan



Director economic,
ec. Soruica Maria

**SC BEGA TEHNOMET SA
TIMISOARA**

**RAPORT DE GESTIUNE
ASUPRA REZULTATELOR ECONOMICO-FINANCIARE**

In perioada 01.01.08-30.06.08, SC BEGA TEHNOMET SA, a organizat si condus la zi contabilitatea potrivit Legii nr. 82/1991,(republicata 26.08.2002) si conform Ordinului Ministerului Finantelor Publice nr. 1752/2005, a efectuat inregistrarea cronologica si sistematica a documentelor intocmite potrivit operatiilor economico-financiare.

La data de 30.06.2008 s-au realizat venituri totale in valoare de 14.759.470 lei si cheltuieli totale (inclusiv impozit pe profit) aferente in valoare de 14.154.699 lei rezultand un profit de 484.477 lei.


Asa cum rezulta din formularele de raportare semestriale ale anului curent, creantele sunt in valoare de 8.743.160 lei cele cu ponderea cea mai semnificativa fiind clientii in suma de 5.214.144 lei, datoriile ce trebuiesc platite intr-o perioada de pana la un an sunt in valoare de 12.591.463 lei cele mai importante fiind furnizorii in suma totala de 2.376.492 lei, iar datoriile ce trebuie platite intr-o perioada mai mare de un an sunt in valoare de 1.914.862 lei, reprezentand credite bancare pe termen lung.

In vedrea imbunatatirii activitatii propun urmatoarele masuri:

- reducerea creantelor;
- extinderea exportului prin patrunderea pe piete noi si largirea celor existente;
- cresterea productiei si vanzarilor pe piata interna.

Timisoara 21.07.2008

**PRESEDINTELE CONSILIULUI DE ADMINISTRATIE
ING. SORUICA IOAN**



Judetul: 35--TIMIS

Entitate: SC BEGA TEHNOMET SA

Adresa: localitatea TIMISOARA, str. CALEA STAN VIDRIGHIN, nr. 5A, tel. 0256222761

Numar din registrul comertului: J35/640/1991

Forma de proprietate: 35--Societati comerciale cu raspundere limitata

Activitatea preponderanta (cod si denumire clasa CAEN): 2511--Fabric.de constructii metalice si parti compon.ale structurilor metalice

Cod unic de inregistrare: 1816121

SITUATIA ACTIVELOR, DATORIILOR SI CAPITALURILOR PROPRII

la data de 30.06.2008

Formularul 10 - pagina 1

Denumirea indicatorului	Nr. rd.	SOLD LA	
		01.01.2008	30.06.2008
A	B	1	2
A. ACTIVE IMOBILIZATE			
I. IMOBILIZARI NECORPORALE (ct. 201+203+205+2071+208+233+234-280-290-2933)	01	29588	20717
II. IMOBILIZARI CORPORALE (ct.211+212+213+214+231+232-281-291-2931)	02	31113434	29824134
III. IMOBILIZARI FINANCIARE (ct. 261+263+265+267-296)	03	5365889	5300000
ACTIVE IMOBILIZATE - TOTAL (rd. 01 la 03)	04	36508911	35144851
B. ACTIVE CIRCULANTE			
I. STOCURI (ct. 301+302+303+/-308+331+332+341+345+346+/-348+351+354+356+357+358+361+/-368+371+/-378+381+/-388-391-392-393-394-395-396-397-398+4091-4428)	05	5184735	5227299
II. CREANTE (ct.267-296+4092+411+413+418+425+4282+431+437+4382+441+4424+4428+444+ 445+446+447+4482+451+453+456+4582+461+473-491-495-496+5187)	06	8798204	8743160
III. INVESTITII PE TERMEN SCURT (ct.501+505+506+508+5113+5114-591-595-596-598)	07	0	0
IV. CASA SI CONTURI LA BANCII (ct. 5112+512+531+532+541+542)	08	714224	2233320
ACTIVE CIRCULANTE - TOTAL (rd. 05 la 08)	09	14697163	16203779
C. CHELTUIELI IN AVANS (ct. 471)	10	0	0
D. DATORII: SUMELE CARE TREBUIE PLATITE INTR-O PERIOADA DE PANA LA UN AN (ct.161+162+166+167+168-169+269+401+403+404+405+408+419+421+423+424+426+427+4281+431+437+4381+441+4423+4428+444+446+447+4481+451+453+455+456+457+4581+462+473+509+5186+519)	11	11791664	12591463
E. ACTIVE CIRCULANTE NETE/ DATORII CURENTE NETE (rd.09+10-11-18)	12	2739483	3413543
F. TOTAL ACTIVE MINUS DATORII CURENTE (rd. 04+12)	13	39248394	38558394
G. DATORII: SUMELE CARE TREBUIE PLATITE INTR-O PERIOADA MAI MARE DE UN AN (ct.161+162+166+167+168-169+269+401+403+404+405+408+419+421+423+424+426+427+ 4281+431+437+4381+441+4423+4428+444+446+447+4481+451+453+455+456+457+4581+462+473+509+5186+519)	14	2278479	1914862
H. PROVIZIOANE (ct. 151)	15	0	0
I. VENITURI IN AVANS (rd. 17+18), din care:	16	166016	198773
- subventii pentru investitii (ct. 131+132+133+134+138)	17	0	0
- venituri înregistrate in avans (ct. 472)	18	166016	198773
J. CAPITAL SI REZERVE			
I. CAPITAL (rd. 20 la 22), din care:	19	5148145	5148145
- capital subscris vărsat (ct. 1012)	20	5148145	5148145
- capital subscris nevărsat (ct. 1011)	21	0	0
- patrimoniul regiei (ct. 1015)	22	0	0
II. PRIME DE CAPITAL (ct. 104)	23	6649630	6649630
III. REZERVE DIN REEVALUARE (ct. 105)	24	17241585	17241585
IV. REZERVE (ct. 106)	25	977944	3977943
Actiuni proprii (ct. 109)	26	0	0
Castiguri legate de instrumentele de capitaluri proprii (ct.141)	27	0	0
Pierderi legate de instrumentele de capitaluri proprii (ct.149)	28	0	0

V. PROFITUL SAU PIERDEREA REPORTAT (A) (ct. 117) ----- Sold C	29	6141752	3141752
----- Sold D	30	0	0
VI. PROFITUL SAU PIERDEREA EXERCITIULUI FINANCIAR (ct. 121) ----- Sold C	31	810859	484477
----- Sold D	32	0	0
Repartizarea profitului (ct. 129)	33	0	0
CAPITALURI PROPRII - TOTAL (rd. 19+23+24+25-26+27-28+29-30+31-32-33)	34	36969915	36643532
Patrimoniul public (ct. 1016)	35	0	0
CAPITALURI - TOTAL (rd. 34+35)	36	36969915	36643532

Administrator,

Numele si prenumele :

SORUICA IOAN

Semnătura _____

Stampila unității

**Intocmit,**

Numele si prenumele :

SORUICA MARIA

Calitatea :

DIRECTOR ECONOMIC

Nr. de inregistrare in organismul profesional.

Semnătura _____

CONTUL DE PROFIT SI PIERDERE

la data de 30.06.2008

Formularul 20 - pagina 1

- lei -

Denumirea indicatorului	Nr. rd.	Realizări în perioada de raportare	
		30.06.2007	30.06.2008
A	B	1	2
f. Cifra de afaceri netă (rd.02 la 05)	01	12797932	13388616
Productia vandută (ct.701+702+703+704+705+706+708)	02	12657423	13311563
Venituri din vânzarea mărfurilor (ct.707)	03	140509	77053
Venituri din dobanzi inregistrate de entitatile al caror obiect de activitate il constituie leasingul (ct. 766)	04	0	0
Venituri din subventii de exploatare aferente cifrei de afaceri nete (ct.7411)	05	0	0
2.Variatia stocurilor de produse finite (ct.711) Sold C	06	0	0
si a productiei in curs de executie Sold D	07	221909	155674
3.Productia realizata de entitate pentru scopurile sale proprii si capitalizata (ct.721+722)	08	404732	275867
4.Alte venituri din exploatare (ct.7417+758)	09	1141466	76162
VENITURI DIN EXPLOATARE - TOTAL (rd.01+06-07+08+09)	10	14122221	13584971
5. a) Cheltuieli cu materiile prime si materialele consumabile (ct.601+602-7412)	11	4965259	5077863
Alte cheltuieli materiale (ct.603+604+606+608)	12	102878	89503
b) Alte cheltuieli externe (cu energie si apa) (ct.605-7413)	13	484350	653976
c) Cheltuieli privind mărfurile (ct.607)	14	136384	60271
6.Cheltuieli cu personalul (rd.16+17), din care:	15	3339260	2993268
a) Salarii si indemnizatii (ct.641+642-7414)	16	2572157	2344228
b) Cheltuieli cu asigurarile si protectia sociala (ct.645-7415)	17	767103	649040
7. a) Ajustari de valoare privind imobilizarile corporale si necorporale (rd.19-20)	18	1442333	1712690
a.1) Cheltuieli (ct.6811+6813)	19	1442333	1712690
a.2) Venituri (ct.7813)	20	0	0
b) Ajustari de valoare privind activele circulante (rd.22-23)	21	1233	0
b.1) Cheltuieli (ct.654+6814)	22	1233	0
b.2) Venituri (ct.754+7814)	23	0	0
8. Alte cheltuieli de exploatare (rd.25 la 28)	24	2171013	1828188
8.1 Cheltuieli privind prestatiile externe (ct.611+612+613+614+621+622+623+624+625+626+627+628-7416)	25	1514291	1461215
8.2 Cheltuieli cu alte impozite, taxe si varsaminte asimilate (ct.635)	26	210168	186696
8.3 Cheltuieli cu despăgubiri, donatii si activele cedate (ct.658)	27	446554	180277
Cheltuieli privind dobanzile de refinantare inregistrate de entitatile al caror obiect de activitate il constituie leasingul (ct. 666)	28	0	0
Ajustări privind provizioanele (rd.30-31)	29	0	0
- Cheltuieli (ct.6812)	30	0	0
- Venituri (ct.7812)	31	0	0
CHELTUIELI DE EXPLOATARE - TOTAL (rd.11 la 15 +18+21+24+29)	32	12642710	12415759
PROFITUL SAU PIERDEREA DIN EXPLOATARE - Profit (rd.10-32)	33	1479511	1169212
- Pierdere (rd.32-10)	34	0	0
9. Venituri din interese de participare (ct.7611+7613)	35	0	28931
- din care, veniturile obtinute de la entitatile afiliate	36	0	0
10.Venituri din alte investitii si imprumuturi care fac parte din activele imobilizate (ct.763)	37	0	0
- din care, veniturile obtinute de la entitatile afiliate	38	0	0
11. Venituri din dobanzi (ct.766)	39	26878	3152
- din care, veniturile obtinute de la entitatile afiliate	40	0	0
Alte venituri financiare (ct.762+764+765+767+768)	41	1068465	1142416
VENITURI FINANCIARE - TOTAL (rd.35+37+39+41)	42	1095343	1174499
12.Ajustari de valoare privind imobilizarile financiare si a investitiilor financiare detinute ca active circulante (rd.44-45)	43	0	0
- Cheltuieli (ct.686)	44	0	0
- Venituri (ct.786)	45	0	0
13. Cheltuieli privind dobanzile (ct.666-7418)	46	350204	300479
- din care, cheltuielile in relatia cu entitatile afiliate	47	0	0
Alte cheltuieli financiare (ct.663+664+665+667+668)	48	547054	1438461
CHELTUIELI FINANCIARE - TOTAL (rd.43+46+48)	49	897258	1738940
PROFITUL SAU PIERDEREA FINANCIAR(A) - Profit (rd.42-49)	50	198085	0
- Pierdere (rd.49-42)	51	0	564441

14. PROFITUL SAU PIERDEREA CURENT(A) - Profit (rd.10+42-32-49)	52	1677596	604771
- Pierdere (rd.32+49-10-42)	53	0	0
15. Venituri extraordinare (ct.771)	54	0	0
16. Cheltuieli extraordinare (ct.671)	55	0	0
17. PROFITUL SAU PIERDEREA DIN ACTIVITATEA EXTRAORDINARA - Profit (rd.54-55)	56	0	0
- Pierdere (rd.55-54)	57	0	0
VENITURI TOTALE (rd.10+42+54)	58	15217564	14759470
CHELTUIELI TOTALE (rd.32+49+55)	59	13539968	14154699
PROFITUL SAU PIERDERA BRUTA - Profit (rd.58-59)	60	1677596	604771
- Pierdere (rd.59-58)	61	0	0
18. Impozitul pe profit (ct.691)	62	294237	120294
19. Alte impozite neprezentate la elementele de mai sus (ct. 698)	63	0	0
20. PROFITUL SAU PIERDERA NET(A) A EXERCITIULUI FINANCIAR - Profit (rd.60-61-62-63)	64	1383359	484477
- Pierdere (rd.61+62+63-60)	65	0	0

Administrator,

Numele si prenumele :

SORUICA IOAN

Semnătura

Stampila unității

**Intocmit,**

Numele si prenumele :

SORUICA MARIA

Calitatea :

DIRECTOR ECONOMIC

Nr.de inregistrare in organismul profesional :

Semnătura

DATE INFORMATIVE

la data de 30.06.2008

Formularul 30 - pagina 1

- lei -

I. Date privind rezultatul înregistrat		Nr. rd.	Nr. unități	Sume
Unități care au înregistrat profit		01	1	484477
Unități care au înregistrat pierdere		02	0	0

II. Date privind plățile restante		Nr. rd.	Total col. 2+3, din care:	Pentru activitatea curentă	Pentru activitatea de investiții
A		B	1	2	3
Plăți restante - total (rd.04+08+14 la 18 +22), din care:		03	1215234	999412	215822
Furnizori restanți - total (rd.05 la 07), din care:		04	1215234	999412	215822
- peste 30 de zile		05	258153	245270	12883
- peste 90 de zile		06	356140	166083	190057
- peste 1 an		07	600941	588059	12882
Obligații restante față de bugetul asigurărilor sociale - total (rd.09 la 13), din care:		08	0	0	0
- contribuții pentru asigurări sociale de stat datorate de angajați, salariați și alte persoane asimilate		09	0	0	0
- contribuții pentru fondul asigurărilor sociale de sănătate		10	0	0	0
- contribuția pentru pensia suplimentară		11	0	0	0
- contribuții pentru bugetul asigurărilor pentru somaj		12	0	0	0
- alte datorii sociale		13	0	0	0
Obligații restante față de bugetele fondurilor speciale și alte fonduri		14	0	0	0
Obligații restante față de alți creditori		15	0	0	0
Impozite și taxe neplătite la termenul stabilit la bugetul de stat		16	0	0	0
Impozite și taxe neplătite la termenul stabilit la bugetele locale		17	0	0	0
Credite bancare nerambursate la scadență - total (rd.19 la 21)		18	0	0	0
- restante după 30 zile		19	0	0	0
- restante după 90 zile		20	0	0	0
- restante după 1 an		21	0	0	0
Dobânzi restante		22	0	0	0

III. Numărul mediu de salariați		Nr. rd.	30.06.2007	30.06.2008
Numărul mediu de salariați		23	390	300

IV. Plăți de dobânzi și redevențe		Nr. rd.	Sume (lei)
Venituri brute din dobânzi plătite de persoanele juridice române către persoanele fizice nerezidente din statele membre ale Uniunii Europene, din care:		24	0
- impozitul datorat la bugetul de stat		25	0
Venituri brute din dobânzi plătite de persoanele juridice române către persoanele juridice afiliate *) nerezidente din statele membre ale Uniunii Europene, din care:		26	0
- impozitul datorat la bugetul de stat		27	0
Venituri din redevențe plătite de persoanele juridice române către persoane juridice afiliate *) nerezidente din statele membre ale Uniunii Europene, din care:		28	0
- impozitul datorat la bugetul de stat		29	0

V. Tichete de masă		Nr. rd.	Sume (lei)
Contravaloarea tichetelor de masă acordate salariaților		30	217669

VI. Cheltuieli de inovare **)		Nr. rd.	30.06.2007	30.06.2008
- chelt.de inovare finalizate în cursul perioadei		31	0	0
- chelt.de inovare în curs de finalizare în cursul perioadei		32	0	0
- chelt.de inovare abandonate în cursul perioadei		33	0	0

Administrator,

Numele și prenumele :

SORUICA IOAN

Semnătura

Stampila unității

Intocmit,

Numele și prenumele :

SORUICA MARIA

Calitatea :

DIRECTOR ECONOMIC

Nr.de înregistrare în organismul profesional :

Semnătura